



Actualizações e novas funcionalidades

Inoxnet

Versão 2.05

(c) EBASE Lda

www.inoxnet.com

Índice

BACK-OFFICE DO WEBSITE.....	3
Editor de conteúdos.....	3
Configurações	3
Textos multilíngue.....	3
Loja virtual	4
Configuração	4
FRONT-OFFICE DO WEBSITE.....	5
Loja virtual	5

Back-Office do website

Editor de conteúdos

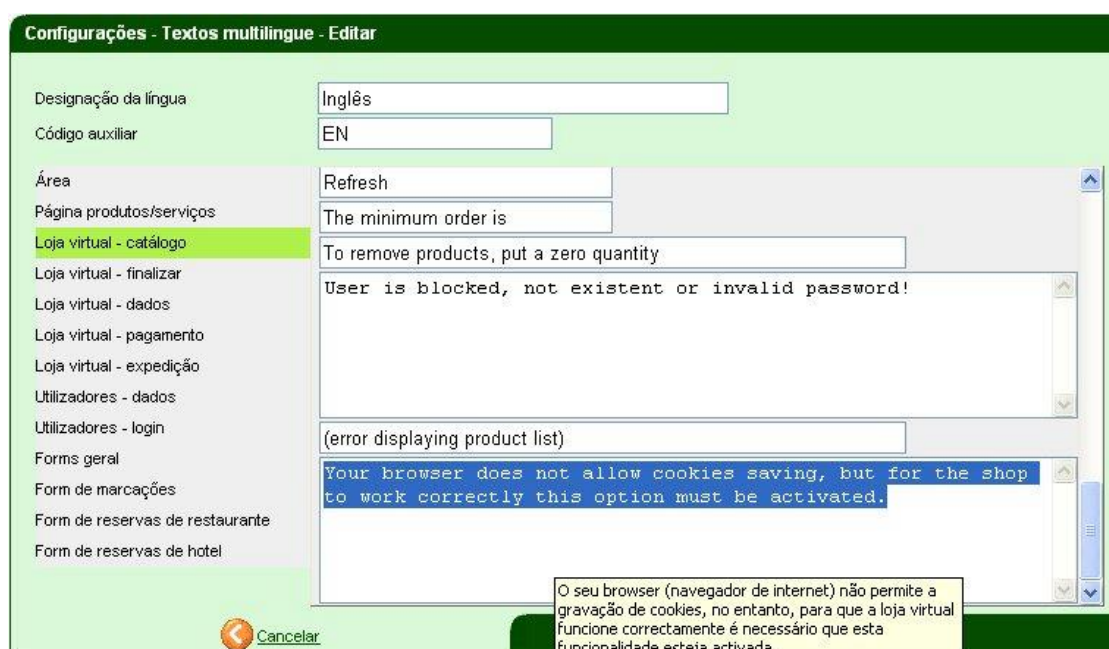
Passou a ser possível o uso da *tag* de HTML “<TEXTAREA>” no editor de conteúdos. Esta *tag* permite a edição de um campo de texto sem limite de tamanho (normalmente usado para campos de “observações” de formulários).



Configurações

Textos multilingue

Foi adicionado um novo campo para definir o texto a mostrar na loja virtual quando o *browser* estiver configurado para não suportar a gravação de *cookies*.



Loja virtual

Configuração

Foi adicionado um novo campo no separador “Modo de funcionamento”, o qual permite definir o número de casas decimais a usar nos preços dos produtos (duas ou três).

The screenshot shows the configuration page for a virtual store. The left sidebar has a menu with 'Modo de funcionamento' selected. The main area contains the following settings:

Dados da loja	Tipo de loja	B2C
Modo de funcionamento	Preços B2C incluem IVA	<input checked="" type="checkbox"/>
Visualização	Taxa IVA mais utilizada	-- não especificado --
Procura	Total de produtos por página	20
	Número de casas decimais dos preços	2
	Texto de confirmação da encomenda	

Também foram adicionados campos ao separador “Visualização”. É possível agora escolher qual a imagem a usar na pré-visualização dos produtos e definir o tipo de apresentação das categoriais / subcategorias (usando o formato XSLT).

The screenshot shows the configuration page for a virtual store, with the 'Visualização' section selected in the sidebar. The main area contains the following settings:





Dados da loja	Imagem de pré-visualização	-- imagem de omissão --
Modo de funcionamento	Pré-visualizar	
Visualização	Visualização de produtos	-- não especificado --
Procura	Visualização de produtos em destaque	-- não especificado --
	Consultar produto	-- não especificado --
	Categoria e sub-categorias	-- não especificado --
	Posição	Cima
	Página de consulta do cesto de compras	-- não especificado --
	Página de informação da encomenda	-- não especificado --
	Página de encomenda efectuada	-- não especificado --

At the bottom, there are 'Cancelar' and 'Confirmar' buttons.

Foi adicionado um novo separador intitulado “Procura”.

Este separador contém as configurações para definir os campos que aparecem na página de procura de artigos.

Loja virtual - Configuração

Dados da loja	Categoria 	<input checked="" type="checkbox"/>
Modo de funcionamento	Sub-categoria 	<input checked="" type="checkbox"/>
Visualização	Fabricante 	<input checked="" type="checkbox"/>
Procura	Código 	<input checked="" type="checkbox"/>
	Descrição 	<input checked="" type="checkbox"/>
	Disponibilidade 	<input checked="" type="checkbox"/>

 Cancelar  Confirmar

Front-Office do website

Loja virtual

Nos *browsers* configurados para que não permitam a gravação de *cookies*, será mostrada uma mensagem ao entrar na página da loja virtual a avisar que o funcionamento pode não ser o mais correcto.

